

### Calendário Escolar 2025

Curso: Ed. Infantil, Ensino Fundamental e Educação de Jovens e Adultos – Fase I (23 escolas, 19 CMEIs e 1 CEI)

**Janeiro**

D	S	T	Q	Q	S	S
			1	2	3	4
5	6	7	8	9	10	11
12	13	14	15	16	17	18
19	20	21	22	23	24	25
26	27	28	29	30	31	

01- Ano Novo

**Fevereiro**

D	S	T	Q	Q	S	S
						1
2	3	4	5	6	7	8
9	10	11	12	13	14	15
16	17	18	19	20	21	22
23	24	25	26	27	28	

15 dias letivos

**Março**

D	S	T	Q	Q	S	S
						1
2	3	4	5	6	7	8
9	10	11	12	13	14	15
16	17	18	19	20	21	22
23	24	25	26	27	28	29
30	31					

4- Carnaval

19 dias letivos

**Abril**

D	S	T	Q	Q	S	S
		1	2	3	4	5
6	7	8	9	10	11	12
13	14	15	16	17	18	19
20	21	22	23	24	25	26
27	28	29	30			

20 dias letivos

18- Paixão de Cristo/ 21- Tiradentes

**Mai**

D	S	T	Q	Q	S	S
				1	2	3
4	5	6	7	8	9	10
11	12	13	14	15	16	17
18	19	20	21	22	23	24
25	26	27	28	29	30	31

20 dias letivos

01- Dia do Trabalhador

**Junho**

D	S	T	Q	Q	S	S
1	2	3	4	5	6	7
8	9	10	11	12	13	14
15	16	17	18	19	20	21
22	23	24	25	26	27	28
29	30					

19 dias letivos

19- Corpus Christi/ 26- Aniversário da cidade

**Julho**

D	S	T	Q	Q	S	S
		1	2	3	4	5
6	7	8	9	10	11	12
13	14	15	16	17	18	19
20	21	22	23	24	25	26
27	28	29	30	31		

07 dias letivos. (1º sem)

04 dias letivos (2º sem)

**Agosto**

D	S	T	Q	Q	S	S
					1	2
3	4	5	6	7	8	9
10	11	12	13	14	15	16
17	18	19	20	21	22	23
24	25	26	27	28	29	30
31						

20 dias letivos

15- Assunção de Nossa Senhora

**Setembro**

D	S	T	Q	Q	S	S
	1	2	3	4	5	6
7	8	9	10	11	12	13
14	15	16	17	18	19	20
21	22	23	24	25	26	27
28	29	30				

22 dias letivos

07- Independência do Brasil

**Outubro**

D	S	T	Q	Q	S	S
			1	2	3	4
5	6	7	8	9	10	11
12	13	14	15	16	17	18
19	20	21	22	23	24	25
26	27	28	29	30	31	

22 dias letivos

04- Padroeiro da cidade –  
12- N. Sra Aparecida

**Novembro**

D	S	T	Q	Q	S	S
						1
2	3	4	5	6	7	8
9	10	11	12	13	14	15
16	17	18	19	20	21	22
23	24	25	26	27	28	29
30						

19 dias letivos








02- Finados/ 15- Proclamação da República/  
20- Zumbi e Consciência Negra

**Dezembro**

D	S	T	Q	Q	S	S
	1	2	3	4	5	6
7	8	9	10	11	12	13
14	15	16	17	18	19	20
21	22	23	24	25	26	27
28	29	30	31			

13 dias letivos

25- Natal

Legenda		Avaliação Semestral 1º semestre – 100 dias 2º semestre – 100 dias <b>200 dia letivos</b>	
	Férias		 Feriado
	Início e término das aulas		 Recesso escolar
	Reunião de pais		 Estudo e Planejamento
	Conselho de Classe		
Compensação de horas relacionadas às atividades complementares ao exercício da docência (2 eventos – Articulação Família e Escola, de acordo com o Plano de Ação de cada unidade educacional, 1 por semestre, organizado pela unidade educacional de acordo com a Orientação Administrativa e Pedagógica quanto às normas para cumprimento do Calendário Escolar, considerando o Art.85 e 87 da LC n.º 346/2013.			
1. Cada unidade educacional tem um horário de funcionamento acordado com o Conselho Escolar, considerando a carga horária expressa na matriz curricular.			
2. Os dias destinados ao Estudo e Planejamento para profissionais da educação não poderão ser computados para cumprimento da exigência legal da carga horária letiva para os estudantes. Deliberação nº 02/2018 - CEE/PR.			
3. No dia 13 de outubro se comemora, de forma antecipada, o Dia do Professor (15/10).			
4. Nos meses de abril, agosto e outubro ocorrerá a Prova Paraná 2025.			
5. Exercícios do Plano de Abandono na unidade educacional ocorrerá conforme Instrução nº 24/2012 - SEED/SUED e Orientação Pedagógica e Administrativa emitida pela SME, sendo que cada unidade educacional selecionará, no 1º semestre 2024, 1 dia entre os meses de abril e maio (das 8h às 17h) e, no 2º semestre 2024, 1 dia entre os meses de setembro e outubro (das 8h às 17h). As datas e horários serão enviados ao Setor de Estrutura e Funcionamento na SME para ciência e organização do cronograma geral da rede de ensino.			