

## Orientação Administrativa n.º 004/2024 - Departamento de Documentação Escolar

Orienta os Docentes quanto ao Livro Registro de Classe Online - LRCOM.

A Secretaria Municipal de Educação (SME), no uso das atribuições que lhe são conferidas, orienta os docentes quanto a nova versão do Livro Registro de Classe Online – LRCOM, conforme “Tutorial Novo LRCOM - SEED”.

### 1. Tutorial do Novo LRCO dos Docentes Municipais de Umuarama/PR

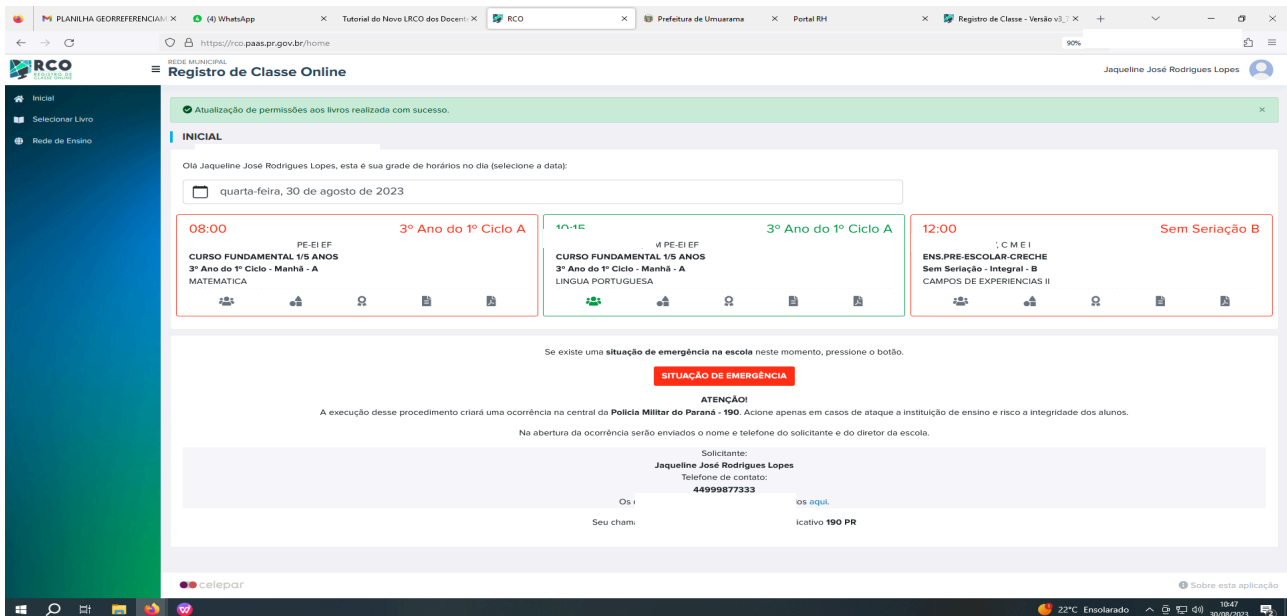
1.1 Esse é o Tutorial do Novo LRCO para o acesso dos docentes. Para acessar, digitar na barra de endereços do navegador: <https://rco.paas.pr.gov.br> e clicar Enter.

1.2 Nesse momento, somente os docentes terão acesso ao Novo LRCO, os demais usuários (diretor, pedagogo, secretário, coordenador, assistente administrativo), após o acesso, deverão clicar em Versão Clássica, para retornar à versão clássica do LRCO.

1.3 Quando o docente fizer o primeiro *login* no Novo LRCO, deverá selecionar a opção Rede Municipal, sendo que a partir dos novos acessos, o Sistema carregará automaticamente a Rede Municipal, através do Menu do Novo LRCO, o docente poderá trocar de Rede, caso necessário.



1.4 Quando o docente fizer o *login* no Novo LRCO, o Sistema abrirá a grade de horários do dia, conforme inserido na grade da turma. Para a realidade do Município de Umuarama, seguir os procedimentos indicados nesta orientação.



**SITUAÇÃO DE EMERGÊNCIA**

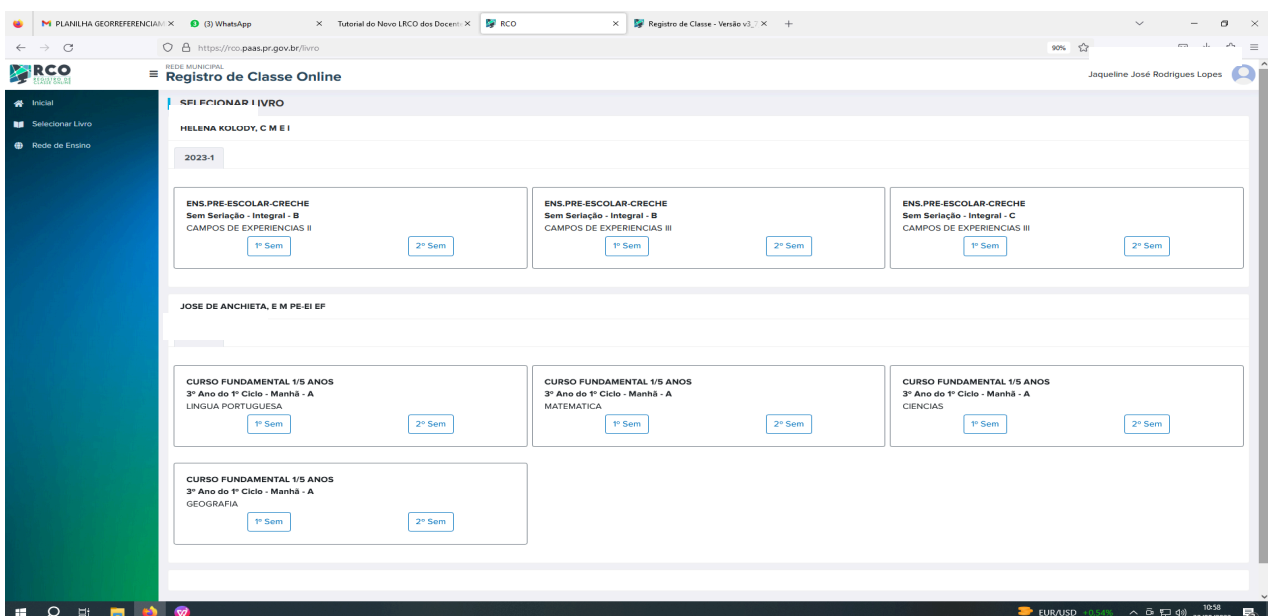
Se existe uma situação de emergência na escola neste momento, pressione o botão.

**ATENÇÃO!**  
A execução desse procedimento criará uma ocorrência na central da Polícia Militar do Paraná - 190. Ação apenas em casos de ataque a instituição de ensino e risco à integridade dos alunos. Na abertura da ocorrência serão enviados o nome e telefone do solicitante e do diretor da escola.

Solicitante:  
**Jaqueline José Rodrigues Lopes**  
Telefone de contato:  
**44999877333**

Seu cham: \_\_\_\_\_      Seu apelido: \_\_\_\_\_

1.5 Clicar em: **Selecionar livro** no menu do lado esquerdo da tela e selecionar campo de experiência/componente curricular conforme o registro da aula.



**SELECIONAR LIVRO**

HELENA KOLODY, C M E I

2023-1

ENS. PRE-ESCOLAR-CRECHE Sem Serialção - Integral - B CAMPOS DE EXPERIENCIAS II	ENS. PRE-ESCOLAR-CRECHE Sem Serialção - Integral - B CAMPOS DE EXPERIENCIAS III	ENS. PRE-ESCOLAR-CRECHE Sem Serialção - Integral - C CAMPOS DE EXPERIENCIAS III
1º Sem	2º Sem	1º Sem
1º Sem	2º Sem	1º Sem

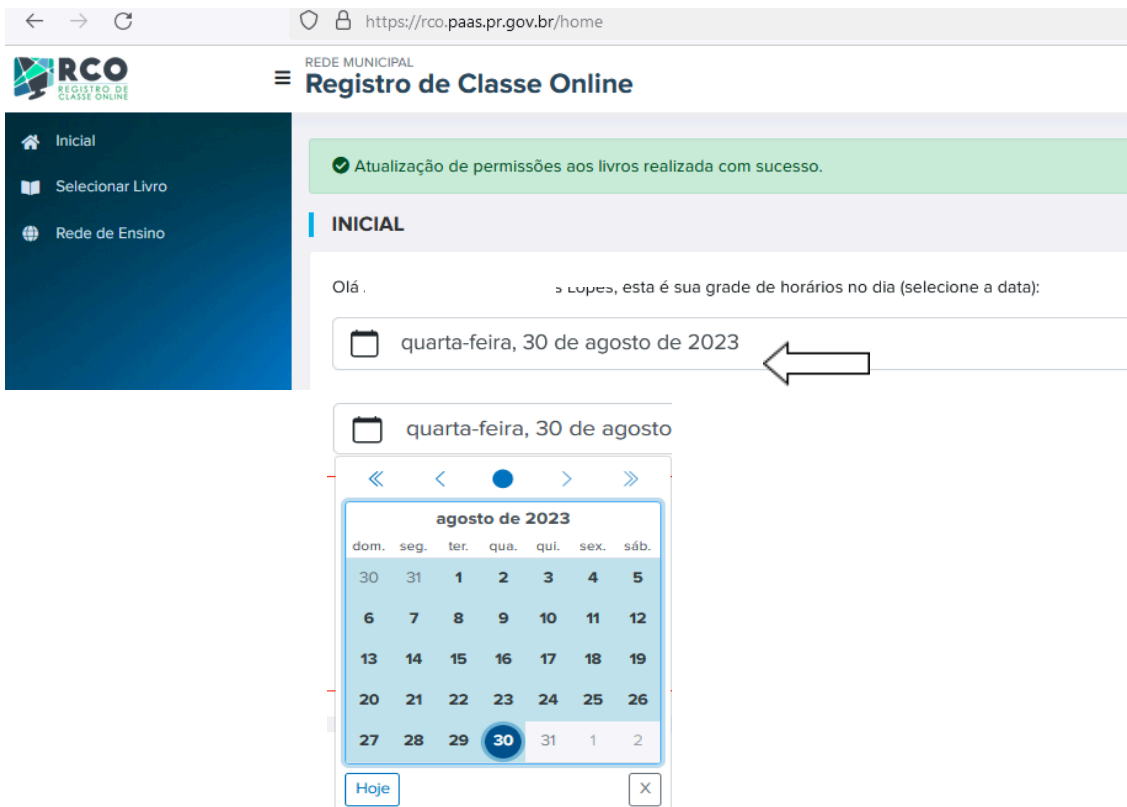
JOSE DE ANCHIETA, E M PE-EI EF

CURSO FUNDAMENTAL 1/5 ANOS 3º Ano do 1º Ciclo - Manhã - A LINGUA PORTUGUESA	CURSO FUNDAMENTAL 1/5 ANOS 3º Ano do 1º Ciclo - Manhã - A MATEMATICA	CURSO FUNDAMENTAL 1/5 ANOS 3º Ano do 1º Ciclo - Manhã - A CIENCIAS
1º Sem	2º Sem	1º Sem
1º Sem	2º Sem	1º Sem

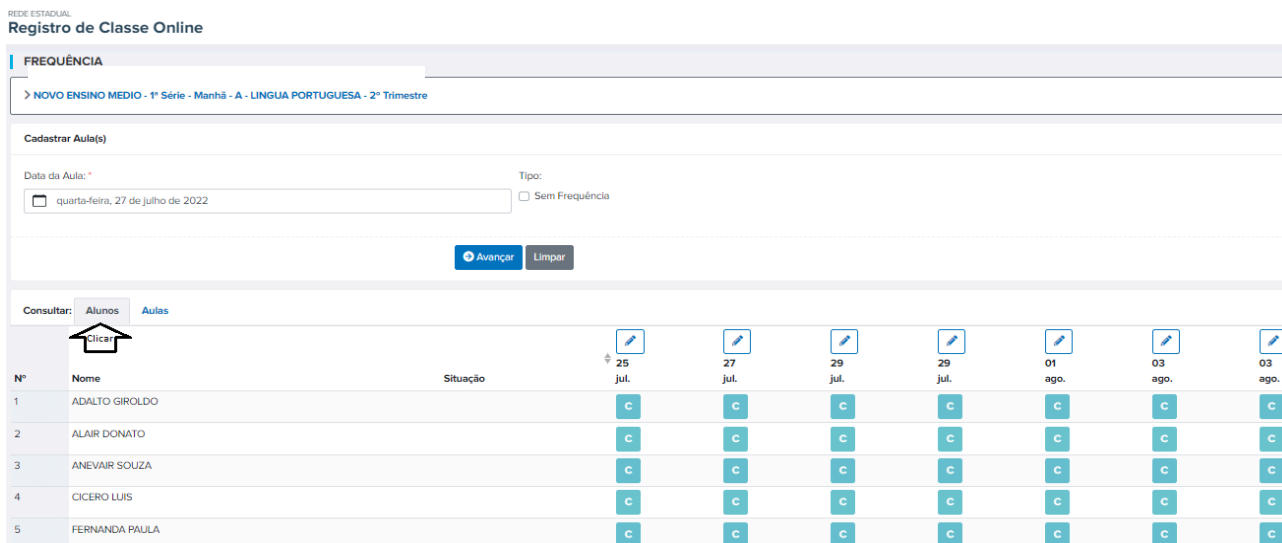
CURSO FUNDAMENTAL 1/5 ANOS  
3º Ano do 1º Ciclo - Manhã - A  
GEOGRAFIA

1º Sem      2º Sem

1.6 Caso precise registrar frequência de dias anteriores, clicar sobre a data e selecionar o dia desejado, como na tela abaixo.

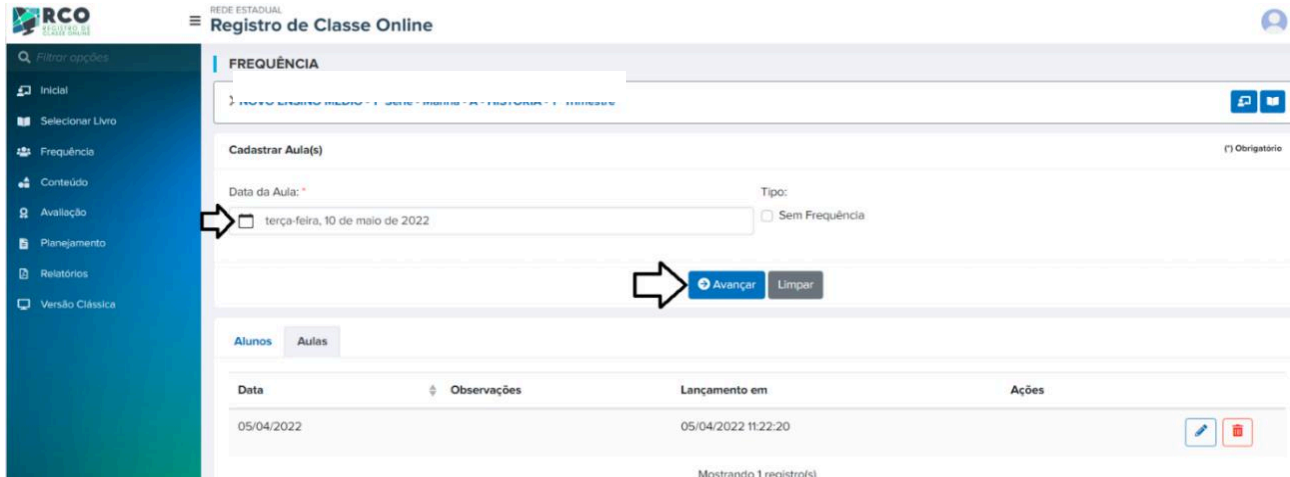


1.7 Caso deseje consultar os registros dos estudantes das aulas já registradas, ir em Consultar, clicar em Alunos.



Nº	Nome	Situação	25 jul.	27 jul.	29 jul.	29 jul.	01 ago.	03 ago.	03 ago.
1	ADALTO GIROLDO		c	c	c	c	c	c	c
2	ALAIR DONATO		c	c	c	c	c	c	c
3	ANEVAIR SOUZA		c	c	c	c	c	c	c
4	CICERO LUIS		c	c	c	c	c	c	c
5	FERNANDA PAULA		c	c	c	c	c	c	c

1.8 Na tela a seguir, selecionar a data da aula e clicar em Avançar.



REDE ESTADUAL  
Registro de Classe Online

FREQUÊNCIA

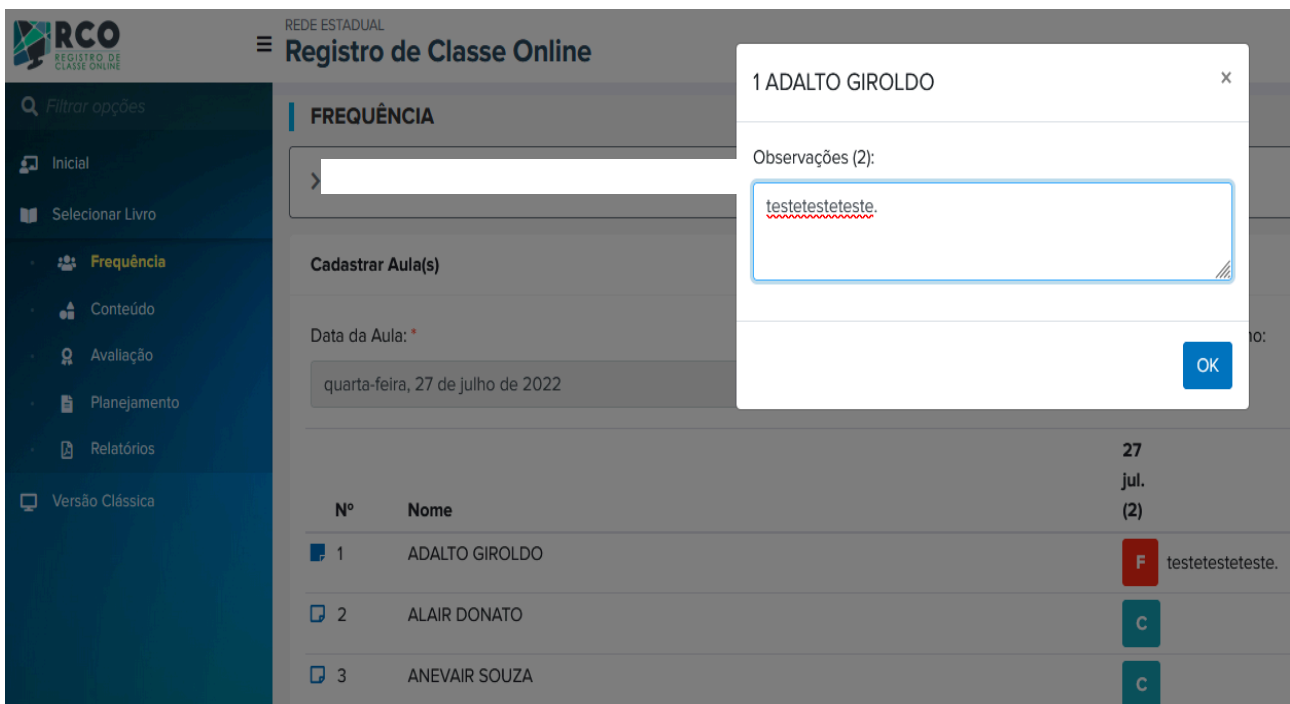
Cadastrar Aula(s)

Data da Aula: \*  Tipo:  Sem Frequência

Data	Observações	Lançamento em	Ações
05/04/2022		05/04/2022 11:22:20	<input type="button" value="✎"/> <input type="button" value="✖"/>

Mostrando 1 registro(s)

1.9 Para registrar observação do estudante, na tela seguinte, clicar no ícone ao lado no número do estudante, digitar a observação e clicar em OK. A função **observação** é muito importante, pois permite que sejam registradas informações significantes da rotina do estudante, de forma individual. Exemplos: Chegada com atraso, saída antecipada, algum desconforto do estudante entre outros.



REDE ESTADUAL  
Registro de Classe Online

FREQUÊNCIA

Cadastrar Aula(s)

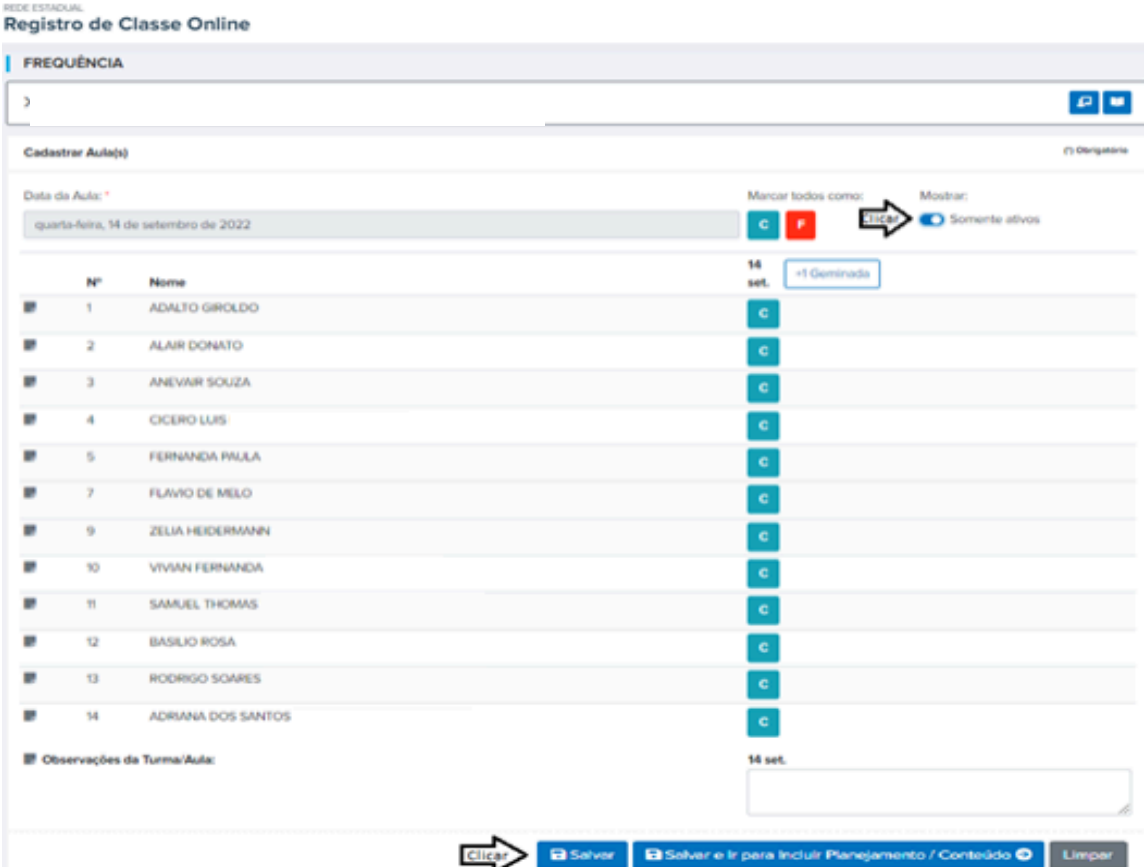
Data da Aula: \*

1 ADALTO GIROLDO

Observações (2):

Nº	Nome	
1	ADALTO GIROLDO	27 jul. (2) <input type="button" value="F"/> testetesteteste.
2	ALAIR DONATO	<input type="button" value="C"/>
3	ANEVAIR SOUZA	<input type="button" value="C"/>

1.10 Na tela abaixo, você poderá clicar em **mostrar somente ativos**, para que o sistema mostre somente os estudantes que estão com a matrícula ativa no SERE, marcar F, para os estudantes ausentes e clicar em Salvar, para salvar somente a frequência ou Salvar e Ir para Incluir Planejamento / Conteúdo, para salvar a frequência e registrar o conteúdo.



REDE ESTADUAL  
Registro de Classe Online

FREQUÊNCIA

Cadastrar Aula(s)

Data da Aula: quarta-feira, 14 de setembro de 2022

Marcar todos como: C F

Mostrar: Somente ativos

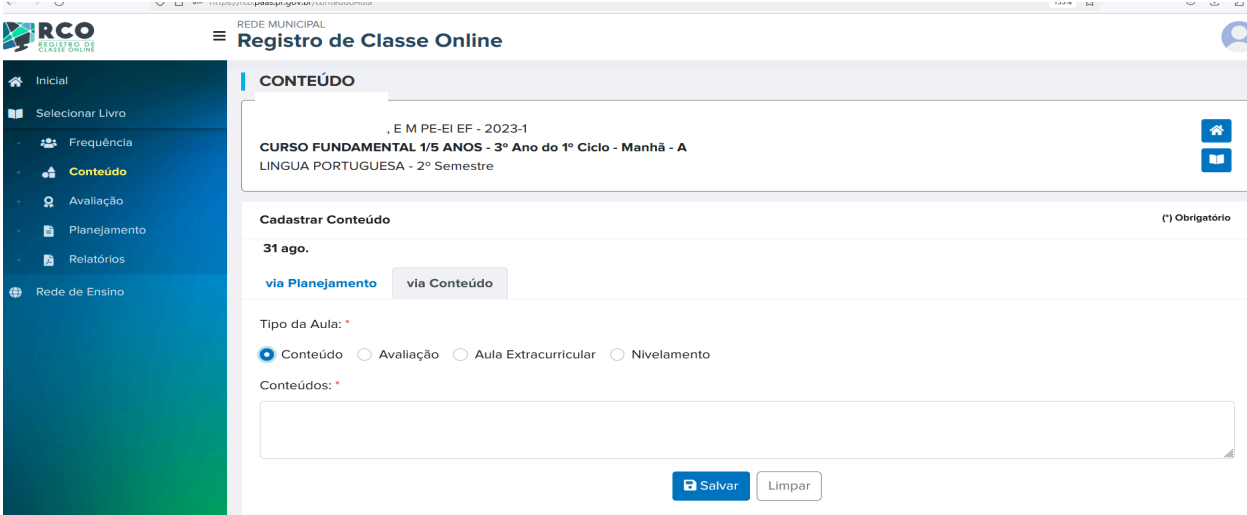
Nº	Nome	
1	ADALTO GIROLDO	C
2	ALAIR DONATO	C
3	ANEVAR SOUZA	C
4	CICERO LUIS	C
5	FERNANDA PAULA	C
7	FLAVIO DE MELO	C
9	ZELIA HEIDERMANN	C
10	VIVIAN FERNANDA	C
11	SAMUEL THOMAS	C
12	BASILIO ROSA	C
13	RODRIGO SOARES	C
14	ADRIANA DOS SANTOS	C

Observações da Turma/Aula:

14 set.

Salvar Salvar e Ir para Incluir Planejamento / Conteúdo Limpar

1.11 Para registro somente do Conteúdo: Selecionar via conteúdo, selecionar o tipo de aula, digitar o conteúdo no campo indicado e salvar. O mesmo procedimento deve ser feito para aula extracurricular.



REDE MUNICIPAL  
Registro de Classe Online

CONTEÚDO

CURSO FUNDAMENTAL 1/5 ANOS - 3º Ano do 1º Ciclo - Manhã - A  
LINGUA PORTUGUESA - 2º Semestre

Cadastrar Conteúdo

31 ago.

via Planejamento via Conteúdo

Tipo da Aula: Conteúdo Avaliação Aula Extracurricular Nivelamento

Conteúdos:

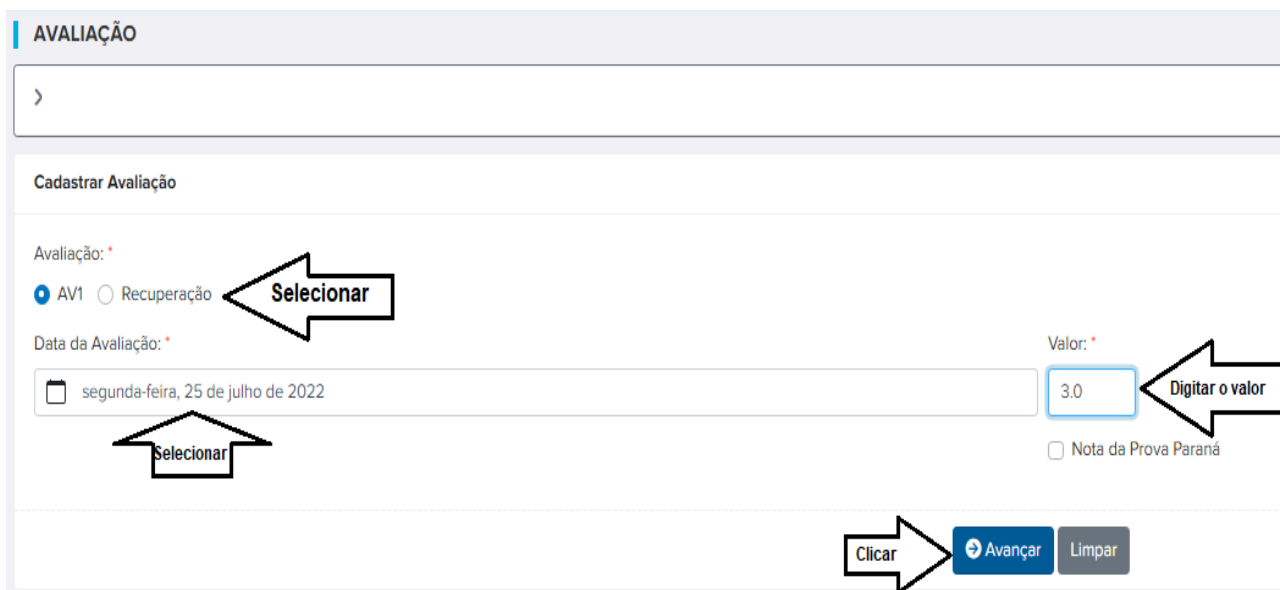
Salvar Limpar

1.12 Para registrar aulas geminadas, como na tela abaixo, clicar no botão +1 Geminada, lembrando que, quando se lança “aulas geminadas”, é preciso lançar os conteúdos das duas aulas.

1.13 Para registro da avaliação (turmas da EJA) no Novo LRCO, na turma desejada, clique no ícone Avaliação.



1.14 Na tela seguinte (turmas da EJA), selecionar a avaliação ou recuperação, a data da avaliação e digitar o valor da avaliação.



1.15 Na tela a seguir (turmas da EJA), digitar as notas dos estudantes, selecionar o(s) conteúdo(s) avaliado(s) e clicar em Salvar.

**Configurar Avaliação**

Avaliação:  2021  Recuperação

Data de Avaliação:

ID	Nome	
1	ADALTO GIBOLDO	<input type="text"/>
2	ALAN DONATO	<input type="text"/>
3	ANDRÉ SOUZA	<input type="text"/>
4	CICERO LUIS DE	<input type="text"/>
5	FERNANDA PAULA	<input type="text"/>
6	FLAVIO DE MELO	<input type="text"/>
7	FLAVIO DE MELO	<input type="text"/>
8	JOSE OLIVEIRA	<input type="text"/>
9	ZELIA HEIDEMANN	<input type="text"/>
10	VIVIAN FERNANDES	<input type="text"/>

Comentários:  0  25  25  
 25: A avaliação Certificada e o recadastramento da turma (RF e RFV)

*Annotations: A large arrow labeled 'Digitar as notas' points to the student rows. A smaller arrow labeled 'Selecionar' points to the 'Selecionar' button. Another arrow points to the 'Salvar' button.*

1.16 Para visualizar os registros das avaliações (turmas da EJA), como na tela abaixo, em Consultar: clicar em Alunos.

## 1.2 Emissão dos Relatórios

1.2.1 No perfil de todos os docentes é possível gerar vários relatórios. Por meio da função Relatórios, terá acesso à tela abaixo, clicando em Solicitar, o Sistema gerará um relatório em PDF que poderá ser acessado clicando sobre o link abaixo. Lembrando que, além de abrir o relatório na tela, uma cópia será encaminhada para o e-mail do usuário.



REDE MUNICIPAL  
Registro de Classe Online

Consultar: **Alunos** Avaliações

Nº	Nome	Situação	AV1 (3,0)	Recuperação AV1 (3,0)	AV2 (7,0)	Recuperação AV2 (7,0)	Somatória
1	ADALTO GIRO		2,8	3,0	6,0	7,0	10,0
2	ALAIR DONATO		2,5	3,0	5,0	7,0	10,0
3	ANEVAIR SOUZA		2,6	3,0	5,5	7,0	10,0
4	CICERO LUIS		2,4	3,0	4,5	7,0	10,0
5	FERNANDA PAULA		2,8	3,0	2,8	7,0	10,0
6	FLAVIO DE MELO	Transf	-	-	-	-	-
7	FLAVIO DE MELO		3,0	3,0	6,0	7,0	10,0
8	JOSE DA SILVA	Reman	-	-	-	-	-
9	ZELIA HEIDERMANN		3,0	3,0	7,0	7,0	10,0
10	VIVIAN FERNANDA		2,8	3,0	7,0	7,0	10,0
11	SAMUEL THOMAS		2,9	3,0	5,6	7,0	10,0
12	BASILIO ROSA		2,5	3,0	5,9	7,0	10,0

Consultar:

0 - Situação de homologação

25 - A avaliação Científica e a redação de sílica III e IV

Selecionar

Cancelar Salvar Limpar

Secretaria Municipal de Educação  
Umuarama, 05 de fevereiro de 2024.