

Orientação Administrativa nº 005/2023 – Departamento de Documentação Escolar

Orienta os Docentes quanto ao Livro Registro de Classe Online - LRCOM.

A Secretaria Municipal de Educação (SME), no uso das atribuições que lhe são conferidas, orienta os docentes quanto a nova versão do Livro Registro de Classe Online – LRCOM, conforme “Tutorial Novo LRCOM - SEED”.

Tutorial do Novo LRCO dos Docentes Municipais de Umuarama/PR

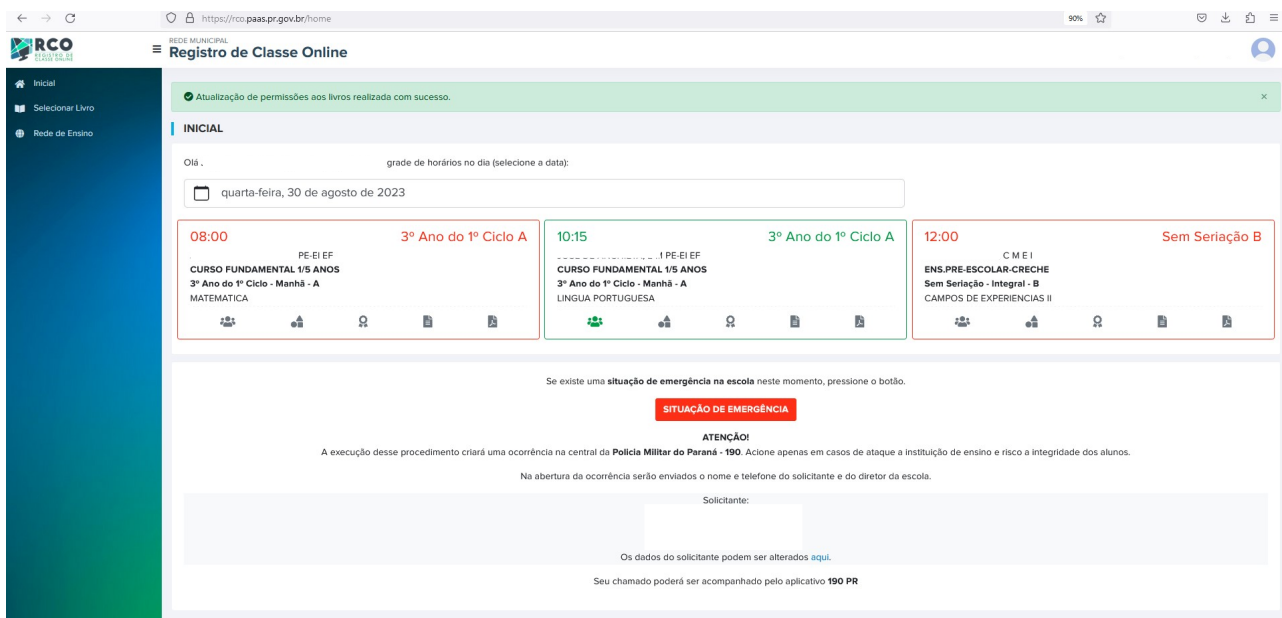
1. Esse é o Tutorial do Novo LRCO para o acesso dos docentes. Para acessar, digitar na barra de endereços do navegador: <https://rco.paas.pr.gov.br> e clicar Enter.

Observação: Nesse momento, somente os docentes terão acesso ao Novo LRCO, os demais usuários (diretor, pedagogo, secretário, coordenador, assistente administrativo), após o acesso, deverão clicar em Versão Clássica, para retornar à versão clássica do LRCO.

Quando o docente fizer o primeiro *login* no Novo LRCO, deverá selecionar a opção Rede Municipal, sendo que a partir dos novos acessos, o Sistema carregará automaticamente a Rede Municipal, através do Menu do Novo LRCO, o docente poderá trocar de Rede, caso necessário.



- Quando o docente fizer o *login* no Novo LRCO, o Sistema abrirá a grade de horários do dia, conforme inserido na grade da turma. Para a realidade do Município de Umuarama, seguir os procedimentos indicados nesta orientação.



Atualização de permissões aos livros realizada com sucesso.

INICIAL

Olá,
 grade de horários no dia (selecione a data):
 quarta-feira, 30 de agosto de 2023

08:00 PE-EI-EF CURSO FUNDAMENTAL 1/5 ANOS 3º Ano do 1º Ciclo - Manhã - A MATEMÁTICA	10:15 I-PE-EI-EF CURSO FUNDAMENTAL 1/5 ANOS 3º Ano do 1º Ciclo - Manhã - A LÍNGUA PORTUGUESA	12:00 C M E I ENS. PRE-ESCOLAR-CRECHE Sem Seriação - Integral - B CAMPOS DE EXPERIÊNCIAS II
---	--	---

Se existe uma situação de emergência na escola neste momento, pressione o botão.

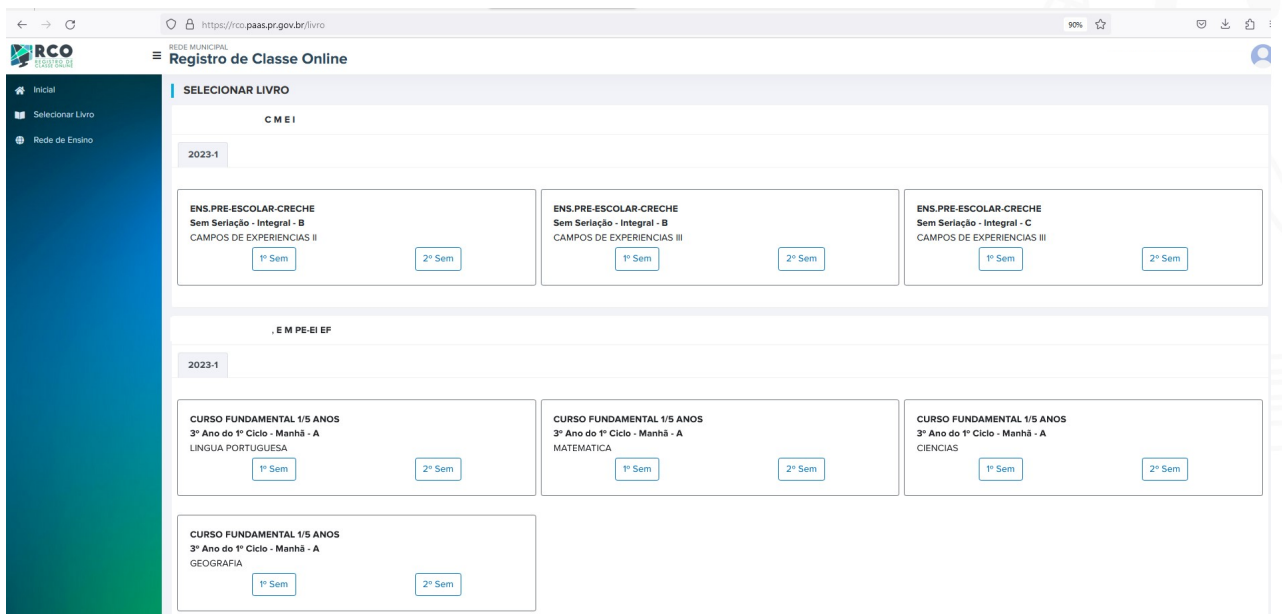
SITUAÇÃO DE EMERGÊNCIA

ATENÇÃO!
A execução desse procedimento criará uma ocorrência na central da Polícia Militar do Paraná - 190. Ação apenas em casos de ataque a instituição de ensino e risco a integridade dos alunos.
Na abertura da ocorrência serão enviados o nome e telefone do solicitante e do diretor da escola.

Solicitante:

Os dados do solicitante podem ser alterados [aqui](#).
Seu chamado poderá ser acompanhado pelo aplicativo **190 PR**

- Clicar em: **Selecionar livro** no menu do lado esquerdo da tela e selecionar campo de experiência/componente curricular conforme o registro da aula.



SELECIONAR LIVRO

C M E I

2023-1

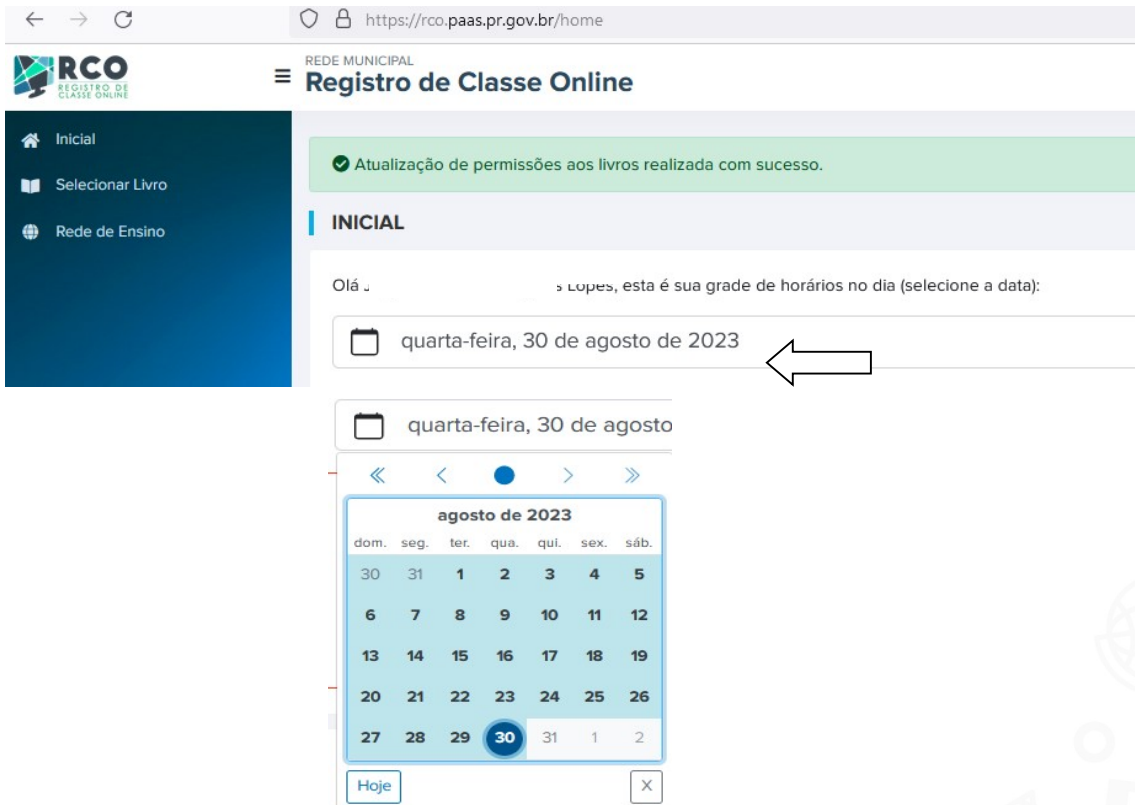
ENS. PRE-ESCOLAR-CRECHE Sem Seriação - Integral - B CAMPOS DE EXPERIÊNCIAS II 1º Sem 2º Sem	ENS. PRE-ESCOLAR-CRECHE Sem Seriação - Integral - B CAMPOS DE EXPERIÊNCIAS III 1º Sem 2º Sem	ENS. PRE-ESCOLAR-CRECHE Sem Seriação - Integral - C CAMPOS DE EXPERIÊNCIAS III 1º Sem 2º Sem
--	---	---

E M PE-EI-EF

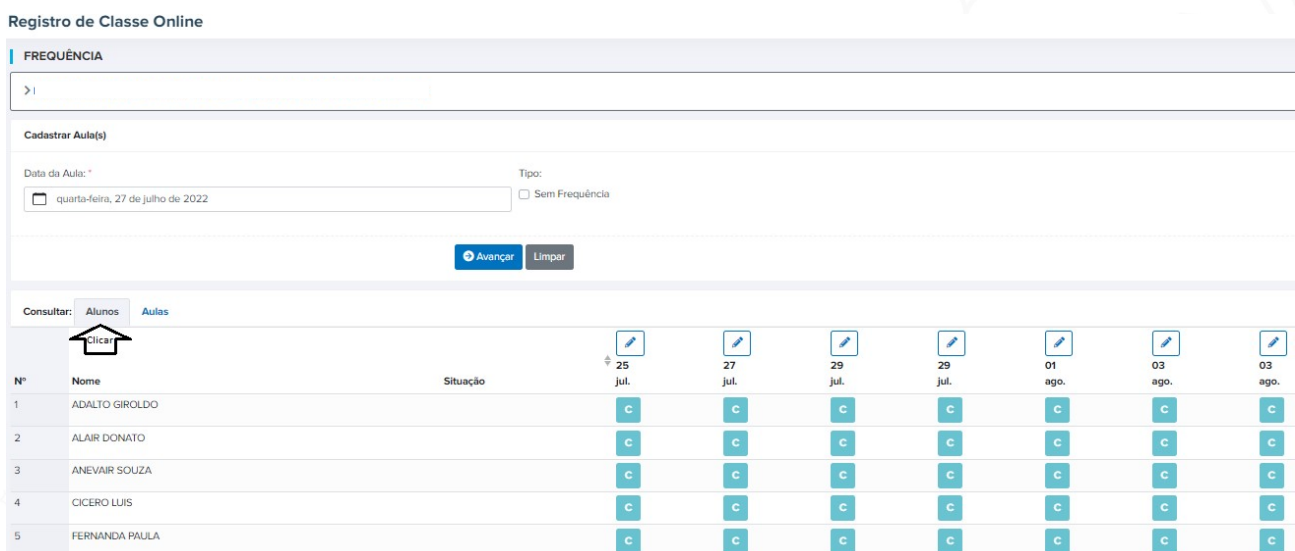
2023-1

CURSO FUNDAMENTAL 1/5 ANOS 3º Ano do 1º Ciclo - Manhã - A LÍNGUA PORTUGUESA 1º Sem 2º Sem	CURSO FUNDAMENTAL 1/5 ANOS 3º Ano do 1º Ciclo - Manhã - A MATEMÁTICA 1º Sem 2º Sem	CURSO FUNDAMENTAL 1/5 ANOS 3º Ano do 1º Ciclo - Manhã - A CIÊNCIAS 1º Sem 2º Sem
CURSO FUNDAMENTAL 1/5 ANOS 3º Ano do 1º Ciclo - Manhã - A GEOGRAFIA 1º Sem 2º Sem		

4. Caso precise registrar frequência de dias anteriores, clicar sobre a data e selecionar o dia desejado, como na tela abaixo.

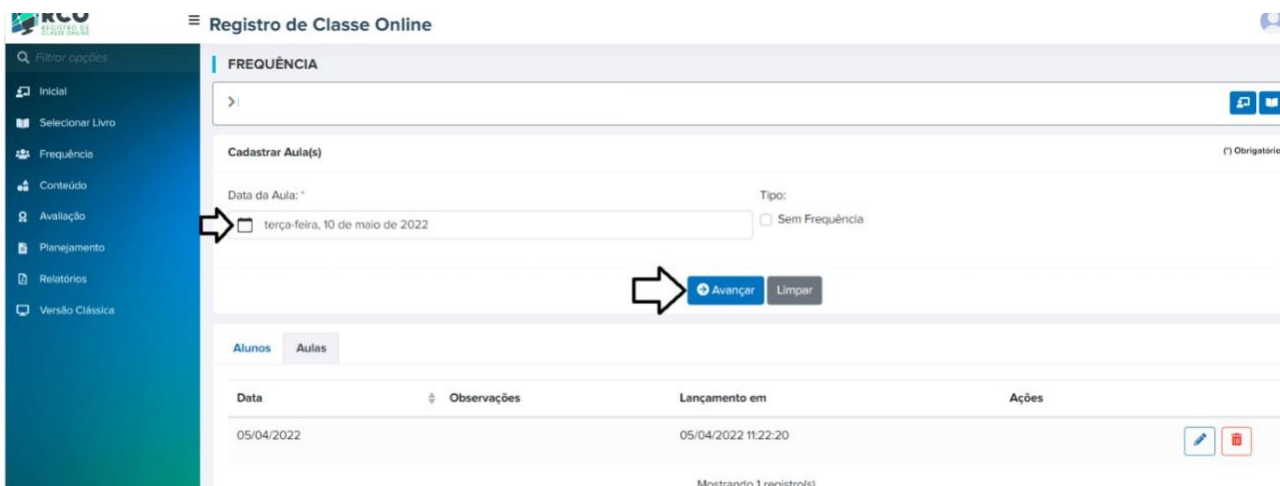


5. Caso deseje consultar os registros dos estudantes das aulas já registradas, ir em Consultar, clicar em Alunos.



Nº	Nome	Situação	25 jul.	27 jul.	29 jul.	29 jul.	01 ago.	03 ago.	03 ago.
1	ADALTO GIROLDLO		c	c	c	c	c	c	c
2	ALAIR DONATO		c	c	c	c	c	c	c
3	ANEVAIR SOUZA		c	c	c	c	c	c	c
4	CICERO LUIS		c	c	c	c	c	c	c
5	FERNANDA PAULA		c	c	c	c	c	c	c

6. Na tela a seguir, selecionar a data da aula e clicar em Avançar.



Registro de Classe Online

FREQUÊNCIA

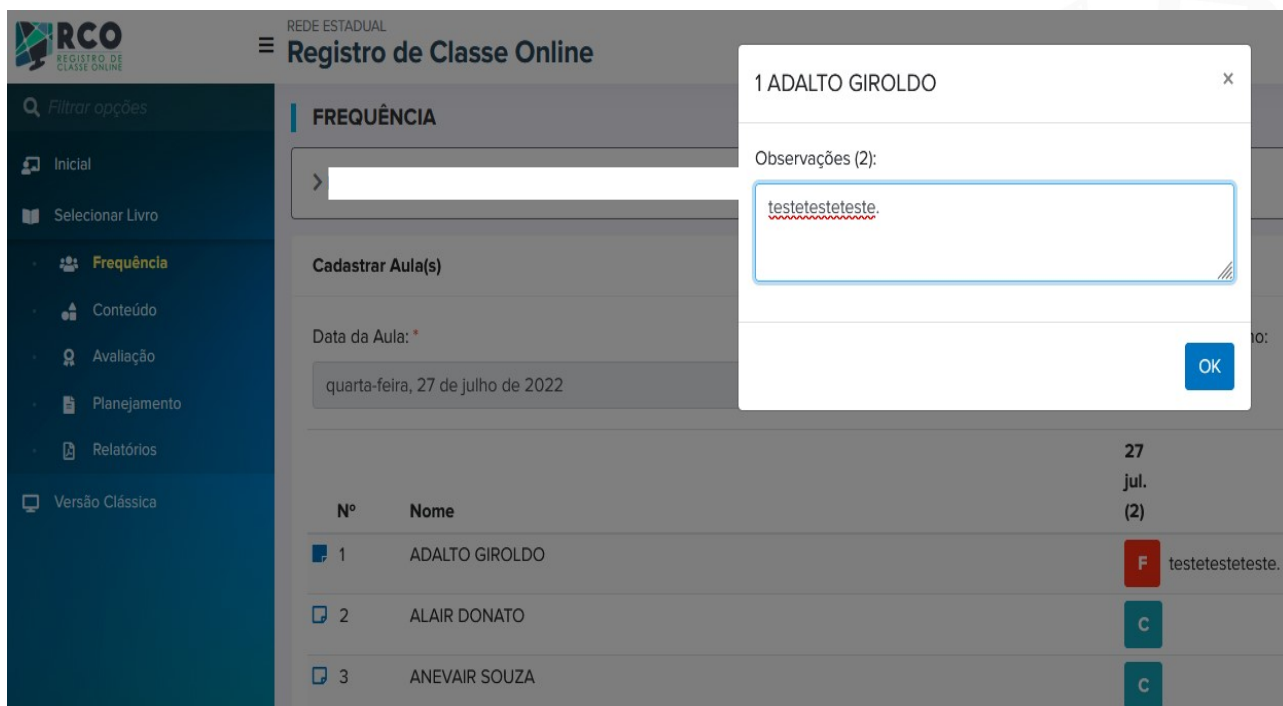
Cadastrar Aula(s)

Data da Aula: * Tipo: Sem Frequência

Data	Observações	Lançamento em	Ações
05/04/2022		05/04/2022 11:22:20	<input type="button" value="✎"/> <input type="button" value="✖"/>

Mostrando 1 registro(s)

7. Para registrar observação do estudante, na tela seguinte, clicar no ícone ao lado no número do estudante, digitar a observação e clicar em OK. A função **observação** é muito importante, pois permite que sejam registradas informações significantes da rotina do estudante, de forma individual. Exemplos: Chegada com atraso, saída antecipada, algum desconforto do estudante entre outros.



REDE ESTADUAL

Registro de Classe Online

FREQUÊNCIA

Cadastrar Aula(s)

Data da Aula: *

1 ADALTO GIROLDO

Observações (2):

Nº	Nome		
1	ADALTO GIROLDO	27 jul. (2)	F testetesteste.
2	ALAIR DONATO		C
3	ANEVAIR SOUZA		C

8. Na tela abaixo, você poderá clicar em **mostrar somente ativos**, para que o sistema mostre somente os estudantes que estão com a matrícula ativa no SERE, marcar F, para os estudantes ausentes e clicar em Salvar, para salvar somente a frequência ou Salvar e Ir para Incluir Planejamento / Conteúdo, para salvar a frequência e registrar o conteúdo.

REDE ESTADUAL
Registro de Classe Online

FREQUÊNCIA

Cadastrar Aula(s) (*) Obrigatório

Data da Aula: *
quarta-feira, 14 de setembro de 2022

Marcar todos como: C F Somente ativos

14 set. +1 Germinado

Nº	Nome	
1	ADALTO GIROLDO	<input type="radio"/> C
2	ALAIR DONATO	<input type="radio"/> C
3	ANEVAR SOUZA	<input type="radio"/> C
4	CICERO LUIS	<input type="radio"/> C
5	FERNANDA PAULA	<input type="radio"/> C
7	FLAVIO DE MELO	<input type="radio"/> C
9	ZELIA HEIDERMANN	<input type="radio"/> C
10	VIVIAN FERNANDA	<input type="radio"/> C
11	SAMUEL THOMAS	<input type="radio"/> C
12	BASILIO ROSA	<input type="radio"/> C
13	RODRIGO SOARES	<input type="radio"/> C
14	ADRIANA DOS SANTOS	<input type="radio"/> C

Observações da Turma/Aula: 14 set.

9. Para registro somente do Conteúdo: Selecionar via conteúdo, selecionar o tipo de aula, digitar o conteúdo no campo indicado e salvar. O mesmo procedimento deve ser feito para aula extracurricular.

REDE MUNICIPAL
Registro de Classe Online

CONTEÚDO

CURSO FUNDAMENTAL 1/5 ANOS - 3º Ano do 1º Ciclo - Manhã - A
LINGUA PORTUGUESA - 2º Semestre

Cadastrar Conteúdo (*) Obrigatório

31 ago.

via Planejamento via Conteúdo

Tipo da Aula: *
 Conteúdo Avaliação Aula Extracurricular Nivelamento

Conteúdos: *

10. Para registrar aulas geminadas, como na tela abaixo, clicar no botão +1 Geminada, lembrando que, quando se lança "aulas geminadas", é preciso lançar os conteúdos das duas aulas.

Registro de Classe Online

FREQUÊNCIA

>

Cadastrar Aula(s)

Data da Aula: *
segunda-feira, 30 de maio de 2022

Marcar todos como:
C **F**

Nº	Nome	30 mai.	+1 Geminada
<input type="checkbox"/> 1	ADALTO GIROLDO	C	Clicar
<input type="checkbox"/> 2	ALAIR DONATO	C	
<input type="checkbox"/> 3	ANEVAIR SOUZA	C	
<input type="checkbox"/> 4	CICERO LUIS DE SOUSA	C	

Registro de Classe Online

FREQUÊNCIA

> **NOVO ENSINO MEDIO - 1ª Série - Manhã - A - HISTORIA - 2º Trimestre**

Cadastrar Aula(s)

Data da Aula: *
segunda-feira, 30 de maio de 2022

Marcar todos como:
C **F**

Nº	Nome	30 mai.	30 mai. (2)	+1 Geminada
<input type="checkbox"/> 1	ADALTO GIROLDO	C	C	
<input type="checkbox"/> 2	ALAIR DONATO	C	C	
<input type="checkbox"/> 3	ANEVAIR SOUZA	C	C	
<input type="checkbox"/> 4	CICERO LUIS DE SOUSA	C	C	

11. Para registro da avaliação (turmas da EJA) no Novo LRCO: Na turma desejada, clique no ícone Avaliação.



12. Na tela seguinte (turmas da EJA), selecionar a avaliação ou recuperação, a data da avaliação e digitar o valor da avaliação.



13. Na tela a seguir (turmas da EJA), digitar as notas dos estudantes, selecionar o(s) conteúdo(s) avaliado(s) e clicar em Salvar.

Configurar Avaliação

Avaliação: AV1 Recuperação

Data da Avaliação:

Nota do Processamento:

Nº	Nome	Nota
1	ADALTO GROLDDO	
2	ALAIR DONATO	
3	ANEVARI SOUZA	
4	CICERO LUIS DE	
5	FERNANDA PAULA	
6	FLAVIO DE MELO	
7	FLAVIO DE MELO	
8	JOSE DA SILVA	
9	ZELIA HEIDERMANN	
10	VIVIAN FERNANDA	

Transferir

Conteúdo: 3 25 26

processo de homologação avaliação Certificada e o recorte de notas AV1 e AV2

14. Para visualizar os registros das avaliações (turmas da EJA), como na tela abaixo, em Consultar: clicar em Alunos.

REGISTRO DE CLASSE ONLINE

Registro de Classe Online

Consultar: Alunos Avaliações

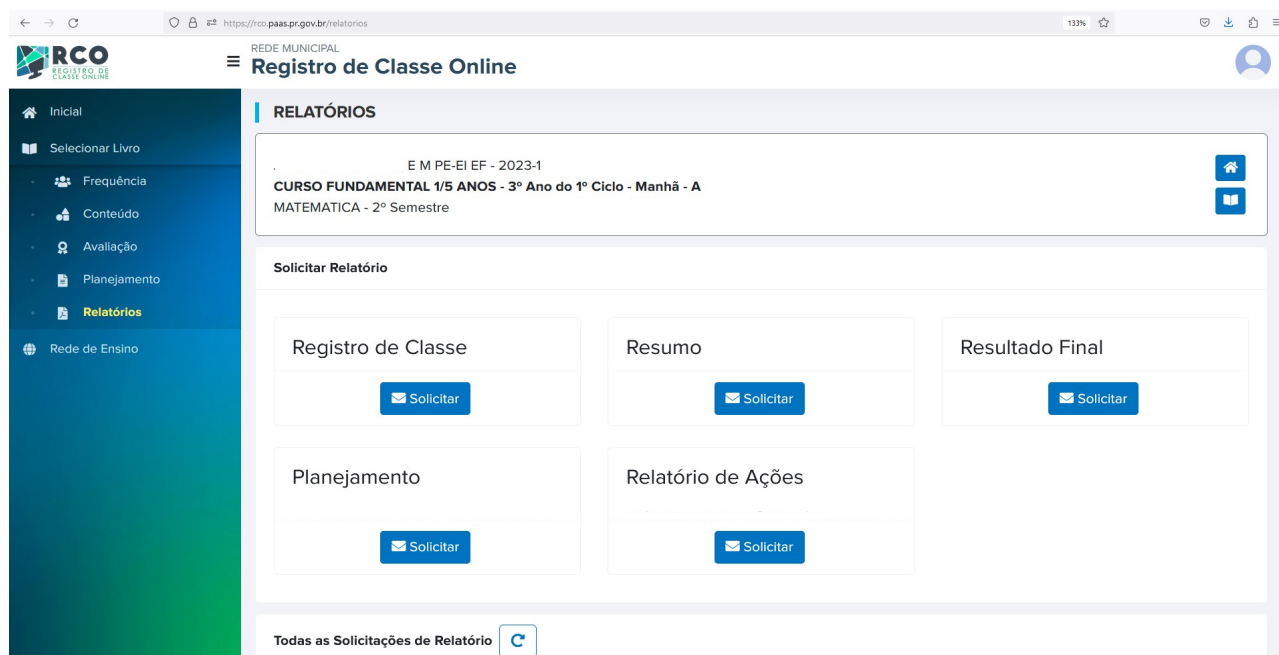
Nº	Nome	Situação	AV1 (3,0)	Recuperação AV1 (3,0)	AV2 (7,0)	Recuperação AV2 (7,0)	Somatória
1	ADALTO GROLDDO		2,8	3,0	6,0	7,0	10,0
2	ALAIR DONATO		2,5	3,0	5,0	7,0	10,0
3	ANEVARI SOUZA		2,6	3,0	5,5	7,0	10,0
4	CICERO LUIS		2,4	3,0	4,5	7,0	10,0
5	FERNANDA PAULA		2,8	3,0	2,8	7,0	10,0
6	FLAVIO DE MELO	Transf	-	-	-	-	-
7	FLAVIO DE MELO		3,0	3,0	6,0	7,0	10,0
8	JOSE DA SILVA	Reman	-	-	-	-	-
9	ZELIA HEIDERMANN		3,0	3,0	7,0	7,0	10,0
10	VIVIAN FERNANDA		2,8	3,0	7,0	7,0	10,0
11	SAMUEL THOMAS		2,9	3,0	5,6	7,0	10,0
12	BASILIO ROSA		2,5	3,0	5,9	7,0	10,0

Conteúdo: 3 25 26

processo de homologação avaliação Certificada e o recorte de notas AV1 e AV2

Emissão dos Relatórios

15. No perfil de todos os docentes é possível gerar vários relatórios. Através da função Relatórios, terá acesso à tela abaixo, clicando em Solicitar, o Sistema gerará um relatório em PDF que poderá ser acessado clicando sobre o link abaixo. Lembrando que, além de abrir o relatório na tela, uma cópia será encaminhada para o e-mail do usuário.



Secretaria Municipal de Educação
Umuarama, 11 de Setembro de 2023.