


## ROTINA SEMANAL

QUINTA-FEIRA	SEXTA-FEIRA
18/02	19/02
<b>Arte e Ensino Religioso</b>	

Caros pais e/ou responsáveis,





Sempre que aparecer o símbolo megafone  , leia o texto para o estudante.

## ATIVIDADES DE ENSINO

Nos dias 18 e 19 de fevereiro, você realizará atividades dos componentes curriculares arte e ensino religioso.

Nessas atividades, você aprenderá sobre o gênero de pintura autorretrato e perceberá as diferenças entre o eu, o outro e o nós, respeitando a identidade de cada um.

### **Aula 1**

-  1. OBSERVE SUA IMAGEM REFLETIDA NO ESPELHO. AO SE OLHAR NO ESPELHO, QUAIS CARACTERÍSTICAS VOCÊ OBSERVOU NA SUA IMAGEM?<sup>1</sup>
-  a. ALÉM DAS CARACTERÍSTICAS FÍSICAS OBSERVADAS, O SEU NOME TAMBÉM É UMA FORMA DE IDENTIFICAÇÃO.
-  b. PERGUNTE A SEUS PAIS OU RESPONSÁVEL QUEM ESCOLHEU ESTE NOME PARA VOCÊ?
-  2. OBSERVE AS PINTURAS A SEGUIR.



• Imagem 1- Autorretrato de Vincent Van Gogh





Imagem 2- Autorretrato de Tarsila do Amaral

<sup>1</sup> Cor dos olhos, forma e cor do cabelo, cor da pele, se usa óculos ou não, se tem tinta no rosto, entre outros.

 NESSAS PINTURAS, OS PINTORES "VINCENT VAN GOGH" E "TARSILA DO AMARAL" FIZERAM UMA IMAGEM DE SI MESMO EM UMA TELA.


 2. AGORA, VAMOS FAZER A LEITURA DE CADA OBRA.

 a. QUAIS PARTES DO CORPO FORAM RETRATADAS NO AUTORRETRATO DE "VICENT VAN GOGH"?<sup>2</sup>



*Imagem 1- Autorretrato de Vincent Van Gogh*

 b. QUAIS PARTES DO CORPO FORAM RETRATADAS NO AUTORRETRATO DE "TARSILA DO AMARAL"?<sup>3</sup>




*Imagem 2- Autorretrato de Tarsila do Amaral*

 c. NOS AUTORRETRATOS ENCONTRAMOS ALGUMAS CARACTERÍSTICAS FÍSICAS? QUAIS?<sup>4</sup>

### **VOCÊ SABIA?**

O AUTORRETRATO LEMBRA A IDEIA DE IMAGEM REFLETIDA (ESPELHO) E EXPRESSA O DESEJO DO SER HUMANO EM DEIXAR UMA MARCA DA SUA PRÓPRIA IMAGEM GRAVADA PARA O FUTURO.

 3. OBSERVE SUA IMAGEM REFLETIDA NO ESPELHO E FAÇA SEU AUTORRETRATO NO ESPAÇO A SEGUIR.

<sup>2</sup> Imagem 1: cabeça, pescoço e uma parte do torso.

<sup>3</sup> Imagem 2: cabeça, pescoço, torso e parte membros superiores.

<sup>4</sup> Imagem 1: cabelo loiro, pele clara e usa barba e bigode. Imagem 2: cabelo preto, pele clara.



## **Aula 2**

 1. NA AULA 1, VIMOS QUE AS PESSOAS SE DIFERENCIAM A PARTIR DE SUAS CARACTERÍSTICAS FÍSICAS.

MAS SERÁ QUE AS PESSOAS SÃO DIFERENTES APENAS NAS SUAS CARACTERÍSTICAS FÍSICAS? CONVERSE SOBRE ISSO COM ALGUÉM DE SUA FAMÍLIA.

 NÃO SÃO APENAS AS CARACTERÍSTICAS FÍSICAS QUE NOS TORNAM DIFERENTES. NÓS PODEMOS NOS DIFERENCIAR EM OUTROS ASPECTOS, COMO:


RELIGIÃO

GOSTOS


MODOS DE PENSAR

COSTUMES

MODOS DE AGIR

 TAMBÉM PENSAMOS E AGIMOS DE FORMA DIFERENTE, GOSTAMOS DE COISAS DIFERENTES, TEMOS OPINIÕES DIFERENTES E ESSAS CARACTERÍSTICAS NOS IDENTIFICAM, NOS DIFERENCIAM E NOS TORNAM SERES ÚNICOS E ESPECIAIS.

POR ISSO, É PRECISO RESPEITAR TODAS AS PESSOAS INDEPENDENTE DAS DIFERENÇAS ENTRE ELAS.

 2. FAÇA UM DESENHO DE UM AMIGO QUE TEM CARACTERÍSTICAS FÍSICAS DIFERENTES DAS SUAS.

